













LEGENDA:

| | | | |
|---|--|---|--|
|  | NOVÉ OBJEKTY RODINNÝCH DOMKŮ |  | NOVÉ OZELENĚNÉ PLOCHY |
|  | NOVÁ PŘÍJEZDOVÁ KOMNIKACE – ASFALTOVÝ POVRCH |  | POJÍŽDĚNÉ PLOCHY – ZATRAVŇOVACÍ TVÁRNICE |
|  | POJÍŽDĚNÉ CHODNÍKY – BETONOVÁ DLAŽBA |  | ZEMINOVÉ VALY |
|  | POCHOZÍ CHODNÍKY – BETONOVÁ DLAŽBA |  | PŘEDZAHRADKY RODINNÝCH DOMKŮ |
|  | NAPOJENÍ NA LESNÍ CESTU – MLATOVÝ POVRCH |  | GABIONOVÝ PLOT |
|  | NOVÉ TERASY K RODINNÝM DOMKŮ |  | NOVÉ KEŘE A STROMY |

Rekreační rodinné domy